

LED LÁMPARAS para semáforo

LED  LÁMPARAS
para semáforo

Lámparas LED

Para semáforos de 4" (10 cm), 8" (20 cm) y 12" (30 cm)


Lámparas LED para semáforo que brindan un enorme ahorro de energía comparadas con las lámparas de foco incandescente, además su vida útil es mucho más larga.



Solicite más
información
acerca de este producto

Beneficios

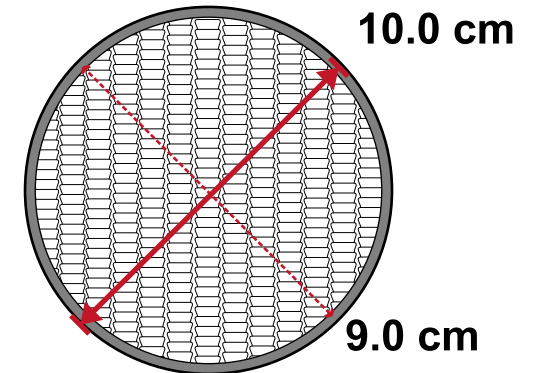
- Diseño adaptable a la mayoría de carcasas, incluso a las ya instaladas.
- Bajo consumo de energía y larga vida de operación.
- Con amplio ángulo de visión y lentes contra rayos UV.
- Completamente compatibles con controladores y monitores de conflictos NEMA.
- Cumple con las especificaciones ITE y Caltrans.
- Fabricadas conforme a los estándares MIL-STD-883 para vibración mecánica y MIL-STD-810F para resistencia a la humedad.









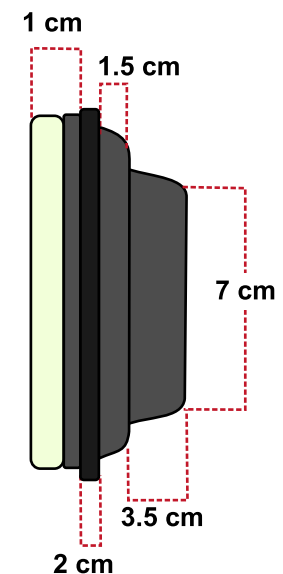
Amplia disponibilidad

4"					
8"	12 VCD	Rojo	Flecha roja	Peatonal (mano/peatón)	
12"	120 VCA	Ámbar	Flecha ámbar	Peatonal animado	Cruz / Flecha
		Verde	Flecha verde	Contador peatonal	

LED LÁMPARAS para semáforo

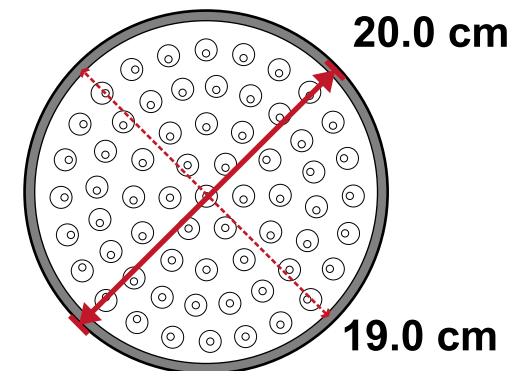


MODELO	TAMAÑO	COLOR	VOLTAJE (TÍPICO)	RANGO DE VOLTAJE	POTENCIA (W)	TEMPERATURA DE OPERACIÓN
4L-R	10 cm (4")	Rojo 	120 VCA	80v~135VCA	8 W	-40°F ~ +165°F
4L-A	10 cm (4")	Amarillo 	120 VCA	80v~135VCA	8 W	-40°F ~ +165°F
4L-V	10 cm (4")	Verde 	120 VCA	80v~135VCA	6.5 W	-40°F ~ +165°F
4L12-R	10 cm (4")	Rojo 	12 VCD	11~13VCD	3 W	-40°F ~ +165°F
4L12-A	10 cm (4")	Amarillo 	12 VCD	11~13VCD	3 W	-40°F ~ +165°F
4L12-V	10 cm (4")	Verde 	12 VCD	11~13VCD	3 W	-40°F ~ +165°F

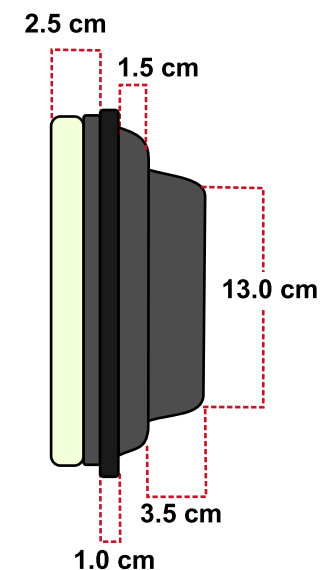


LED LÁMPARAS para semáforo

MODELO	TAMAÑO	COLOR	VOLTAJE (TÍPICO)	RANGO DE VOLTAJE	POTENCIA (W)	TEMPERATURA DE OPERACIÓN
8L-R	20 cm (8")	Rojo ●	120 VCA	80v~135VCA	6 W	-40°F ~ +165°F
8L-A	20 cm (8")	Amarillo ●	120 VCA	80v~135VCA	9 W	-40°F ~ +165°F
8L-V	20 cm (8")	Verde ●	120 VCA	80v~135VCA	7 W	-40°F ~ +165°F
8L12-R	20 cm (8")	Rojo ●	12 VCD	11~13VCD	5 W	-40°F ~ +165°F
8L12-A	20 cm (8")	Amarillo ●	12 VCD	11~13VCD	5 W	-40°F ~ +165°F
8L12-V	20 cm (8")	Verde ●	12 VCD	11~13VCD	5 W	-40°F ~ +165°F

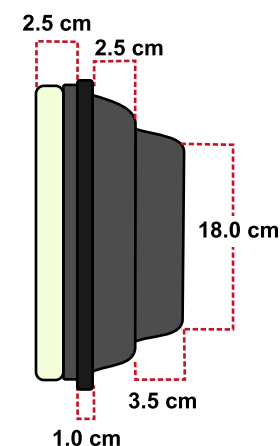
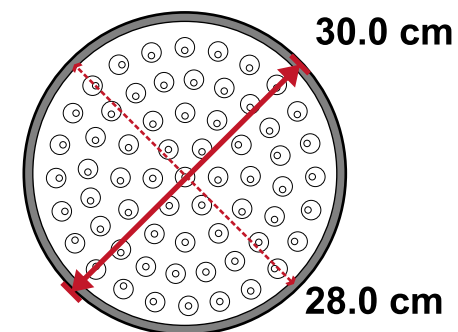


MODELO	TAMAÑO	COLOR	VOLTAJE (TÍPICO)	POTENCIA (W)	TEMPERATURA DE OPERACIÓN
8L-XF	20 cm (8")	Cruz X	12 VCD	3 W	-40°F ~ +165°F
		Flecha ↑	12 VCD	3.5 W	-40°F ~ +165°F
8L12-XF	20 cm (8")	Cruz X	120 VCA	4 W	-40°F ~ +165°F
		Flecha ↑	120 VCA	4 W	-40°F ~ +165°F



LED LÁMPARAS para semáforo

MODELO	TAMAÑO	COLOR	VOLTAJE (TÍPICO)	RANGO DE VOLTAJE	POTENCIA (W)	TEMPERATURA DE OPERACIÓN
12L-R	30 cm (12")	Rojo	● 120 VCA	80~135 VCA	11 W	-40°F ~ 165°F
12L-A	30 cm (12")	Amarillo	● 120 VCA	80~135 VCA	20 W	-40°F ~ 165°F
12L-V	30 cm (12")	Verde	● 120 VCA	80~135 VCA	12 W	-40°F ~ 165°F
12L-FR	30 cm (12")	Rojo Flecha	← 120 VCA	80~135 VCA	7.2 W	-40°F ~ 165°F
12L-FA	30 cm (12")	Amarillo Flecha	← 120 VCA	80~135 VCA	7.2 W	-40°F ~ 165°F
12L-FV	30 cm (12")	Verde Flecha	← 120 VCA	80~135 VCA	7.2 W	-40°F ~ 165°F
12L-BR	30 cm (12")	Rojo	🚲 120 VCA	80~135 VCA	7.5 W	-40°F ~ 165°F
12L-BA	30 cm (12")	Amarillo	🚲 120 VCA	80~135 VCA	8 W	-40°F ~ 165°F
12L-BV	30 cm (12")	Verde	🚲 120 VCA	80~135 VCA	7.5 W	-40°F ~ 165°F
12L12-R	30 cm (12")	Rojo	● 12 VCD	11~13VCD	5 W	-40°F ~ 165°F
12L12-A	30 cm (12")	Amarillo	● 12 VCD	11~13VCD	5 W	-40°F ~ 165°F
12L12-V	30 cm (12")	Verde	● 12 VCD	11~13VCD	5 W	-40°F ~ 165°F
12L12-FR	30 cm (12")	Rojo Flecha	← 12 VCD	11~13VCD	4 W	-40°F ~ 165°F
12L12-FA	30 cm (12")	Amarillo Flecha	← 12 VCD	11~13VCD	4 W	-40°F ~ 165°F
12L12-FV	30 cm (12")	Verde Flecha	← 12 VCD	11~13VCD	4 W	-40°F ~ 165°F



MODELO	TAMAÑO	COLOR	VOLTAJE (AC)	POTENCIA (W)	TEMPERATURA DE OPERACIÓN
12L-PA	30 cm (12")	Peatón Animado	120 VCA – 60 Hz	10 W	-40°F ~ +165°F
12L-MC	30 cm (12")	Mano/Cronómetro	120 VCA – 60 Hz	10 W	-40°F ~ +165°F



LED  LÁMPARAS
para semáforo

Póngase en contacto con nosotros

**Calle 3 No. 763
Zona Industrial
Guadalajara, Jalisco. México | C.P. 44940
Tel. 52 (33) 3812 0602 | Tel. 3162 0277**

tráfico@trafictec.com

Permítanos asesorarlo en sus proyectos

trafictec.com