



PASEGURO

CRUCERO DE DOBLE SENTIDO EN CARRIL ÚNICO

Paseguero
Tres dispositivos en uno

MOD: PASEGURO



ESPECIFICACIONES

VOLTAJE / CONSUMO	120 VCA / 350 mA
NÚMERO DE FASES	2
SALIDAS POR FASE	3
CAPACIDAD MÁX. POR FASE	10 A / 120 VCA
SALIDAS PARA ALIMENTACIÓN DE SENSORES 12 VCD	2
ENTRADAS PARA SENSORES DC NPN	2
ENTRADAS PARA CONTACTO SECO	4
MODOS DE OPERACIÓN	Crucero peatonal - Crucero vehicular - Doble sentido en carril único.
GRADO DE PROTECCIÓN	IP65, NEMA 3
GABINETE	Acero al carbón calibre 20, pintura electrostática.

PASEGURO

CRUCERO DE DOBLE SENTIDO EN CARRIL ÚNICO

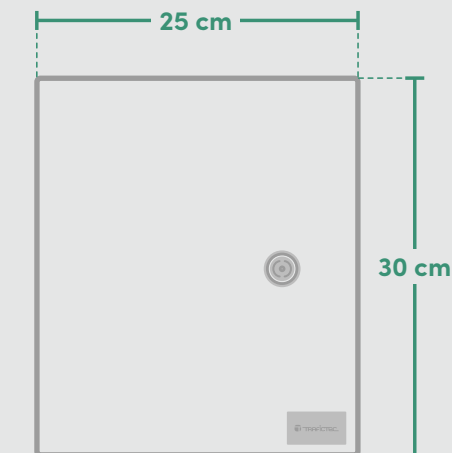
Paseguero
Tres dispositivos en uno

CARACTERÍSTICAS GENERALES

- 1. Modelo recomendado para Uso Industrial:** escuelas, plantas de producción, estacionamientos, industria de minería, etc.
- Mejora el flujo peatonal y vehicular de propiedades privadas.
- Incrementa la seguridad de las empresas.
- Garantía 1 año contra defectos de fábrica y fallas electrónicas.

Solicite más información con un Asesor de Trafictec.

COMPLEMENTOS SUGERIDOS*



*Semáforo con lámparas
de 20 cm diámetro*



Sensores infrarrojo

 **VER VIDEO DE FUNCIONAMIENTO**

*No incluidos.